


## Bedienungsanleitung Kat. Nr. 60.3015

### POLO – Design Wanduhr



Vielen Dank, dass Sie sich für dieses Gerät aus dem Hause TFA entschieden haben.

#### 1. Bevor Sie mit dem Gerät arbeiten

- Lesen Sie sich bitte die Bedienungsanleitung genau durch.
- Durch die Beachtung der Bedienungsanleitung vermeiden Sie auch Beschädigungen des Geräts und die Gefährdung Ihrer gesetzlichen Mängelrechte durch Fehlgebrauch.
- Für Schäden, die aus Nichtbeachtung dieser Bedienungsanleitung verursacht werden, übernehmen wir keine Haftung.
- Beachten Sie besonders die Sicherheitshinweise!
- Bewahren Sie diese Bedienungsanleitung gut auf!

#### 2. Lieferumfang

- Wanduhr
- Bedienungsanleitung

#### 3. Einsatzbereich und alle Vorteile Ihres neuen Gerätes auf einen Blick

- Wanduhr mit leisem Sweep-Uhrwerk
- Außergewöhnliches, patentiertes Design

#### 4. Zu Ihrer Sicherheit

- Das Produkt ist ausschließlich für den oben beschriebenen Einsatzbereich geeignet. Verwenden Sie das Produkt nicht anders, als in dieser Anleitung dargestellt wird.
- Das eigenmächtige Reparieren, Umbauen oder Verändern des Gerätes ist nicht gestattet.



**Vorsicht!**  
**Verletzungsgefahr:**

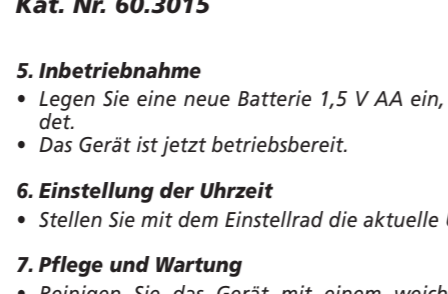
- Bewahren Sie das Gerät und die Batterie außerhalb der Reichweite von Kindern auf.
- Batterien nicht ins Feuer werfen, kurzschließen, auseinander nehmen oder aufladen. Explosionsgefahr!
- Batterien enthalten gesundheitsschädliche Säuren. Um ein Auslaufen der Batterien zu vermeiden, sollten schwache Batterien möglichst schnell ausgetauscht werden. Beim Hantieren mit ausgelaufenen Batterien chemikalienbeständige Schutzhandschuhe und Schutzbrille tragen!



**Wichtige Hinweise zur Produktsicherheit!**

- Nicht direkt an den Zeigern drehen! Die Mechanik der Uhr kann dadurch beschädigt werden.
- Setzen Sie das Gerät keinen extremen Temperaturen, Vibrationen und Erschütterungen aus.
- Vor Feuchtigkeit schützen.

## Bedienungsanleitung Kat. Nr. 60.3015


Vielen Dank, dass Sie sich für dieses Gerät aus dem Hause TFA entschieden haben.

#### 1. Bevor Sie mit dem Gerät arbeiten

- Lesen Sie sich bitte die Bedienungsanleitung genau durch.
- Durch die Beachtung der Bedienungsanleitung vermeiden Sie auch Beschädigungen des Geräts und die Gefährdung Ihrer gesetzlichen Mängelrechte durch Fehlgebrauch.
- Für Schäden, die aus Nichtbeachtung dieser Bedienungsanleitung verursacht werden, übernehmen wir keine Haftung.
- Beachten Sie besonders die Sicherheitshinweise!
- Bewahren Sie diese Bedienungsanleitung gut auf!

#### 2. Lieferumfang

- Wanduhr
- Bedienungsanleitung

#### 3. Einsatzbereich und alle Vorteile Ihres neuen Gerätes auf einen Blick

- Wanduhr mit leisem Sweep-Uhrwerk
- Außergewöhnliches, patentiertes Design

#### 4. Zu Ihrer Sicherheit

- Das Produkt ist ausschließlich für den oben beschriebenen Einsatzbereich geeignet. Verwenden Sie das Produkt nicht anders, als in dieser Anleitung dargestellt wird.
- Das eigenmächtige Reparieren, Umbauen oder Verändern des Gerätes ist nicht gestattet.



**Vorsicht!**  
**Verletzungsgefahr:**

- Bewahren Sie das Gerät und die Batterie außerhalb der Reichweite von Kindern auf.
- Batterien nicht ins Feuer werfen, kurzschließen, auseinander nehmen oder aufladen. Explosionsgefahr!
- Batterien enthalten gesundheitsschädliche Säuren. Um ein Auslaufen der Batterien zu vermeiden, sollten schwache Batterien möglichst schnell ausgetauscht werden. Beim Hantieren mit ausgelaufenen Batterien chemikalienbeständige Schutzhandschuhe und Schutzbrille tragen!



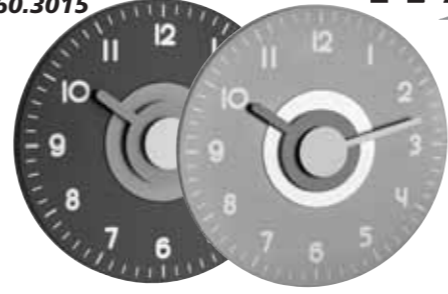
**Wichtige Hinweise zur Produktsicherheit!**

- Nicht direkt an den Zeigern drehen! Die Mechanik der Uhr kann dadurch beschädigt werden.
- Setzen Sie das Gerät keinen extremen Temperaturen, Vibrationen und Erschütterungen aus.
- Vor Feuchtigkeit schützen.

www.tfa-dostmann.de

01/16

## Instruction Manual Kat. Nr. 60.3015


Thank you for choosing this instrument from TFA.

#### 1. Before you start using it

- Please make sure to read the instruction manual carefully.
- Following the instruction manual for use will prevent damage to the device and loss of your statutory rights arising from defects due to incorrect use.
- We shall not be liable for any damage occurring as a result of not following these instructions.
- Please take particular note of the safety advice!
- Please keep this instruction manual for future reference.

#### 2. Scope of delivery

- Wall clock
- Instruction manual

#### 3. Field of operation and all of the benefits of your new instrument at a glance

- Wall clock with silent "Sweep" movement
- Extraordinary patented design

#### 4. For your safety

- The product is exclusively intended for the field of application described above. The product should only be used as described within this instruction.
- Unauthorised repairs, modifications or changes to the product are prohibited.



**Caution!**  
**Risk of injury:**

- Keep this instrument and the battery out of reach of children.
- Batteries must not be thrown into a fire, short-circuited, taken apart or recharged. Risk of explosion!
- Batteries contain harmful acids. Low batteries should be changed as soon as possible to prevent damage caused by a leaking battery.
- Wear chemical-resistant protective gloves and glasses when handling leaking batteries.



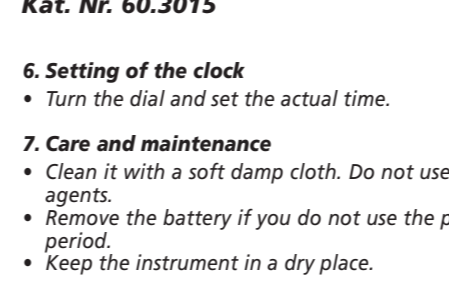
**Important information on product safety!**

- Do not turn the hands directly, it could damage the clock mechanism.
- Do not place the unit near extreme temperatures, vibrations or shocks.
- Protect from moisture.

#### 5. Getting started

- Insert one new battery 1.5 V AA, observing the correct polarity.
- The unit is now ready to use.

## Instruction Manual Kat. Nr. 60.3015


Thank you for choosing this instrument from TFA.

#### 1. Before you start using it

- Please make sure to read the instruction manual carefully.
- Following the instruction manual for use will prevent damage to the device and loss of your statutory rights arising from defects due to incorrect use.
- We shall not be liable for any damage occurring as a result of not following these instructions.
- Please take particular note of the safety advice!
- Please keep this instruction manual for future reference.

#### 2. Scope of delivery

- Wall clock
- Instruction manual

#### 3. Field of operation and all of the benefits of your new instrument at a glance

- Wall clock with silent "Sweep" movement
- Extraordinary patented design

#### 4. For your safety

- The product is exclusively intended for the field of application described above. The product should only be used as described within this instruction.
- Unauthorised repairs, modifications or changes to the product are prohibited.



**Caution!**  
**Risk of injury:**

- Keep this instrument and the battery out of reach of children.
- Batteries must not be thrown into a fire, short-circuited, taken apart or recharged. Risk of explosion!
- Batteries contain harmful acids. Low batteries should be changed as soon as possible to prevent damage caused by a leaking battery.
- Wear chemical-resistant protective gloves and glasses when handling leaking batteries.



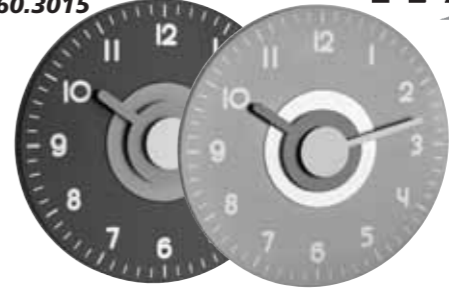
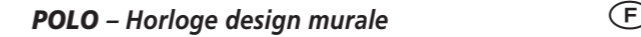
**Important information on product safety!**

- Do not turn the hands directly, it could damage the clock mechanism.
- Do not place the unit near extreme temperatures, vibrations or shocks.
- Protect from moisture.

#### 5. Getting started

- Insert one new battery 1.5 V AA, observing the correct polarity.
- The unit is now ready to use.

## Mode d'emploi Kat. Nr. 60.3015

Nous vous remercions d'avoir choisi l'appareil de la Société TFA.

#### 1. Avant d'utiliser l'appareil

- Lisez attentivement le mode d'emploi.
- En respectant ce mode d'emploi, vous éviterez d'endommager votre appareil et de perdre vos droits résultant d'un défaut pour cause d'utilisation non conforme.
- Nous n'assumons aucune responsabilité pour des dommages qui auraient été causés par le non-respect du présent mode d'emploi.
- Suivez bien toutes les consignes de sécurité!
- Conservez soigneusement le mode d'emploi!

#### 2. Contenu de la livraison

- Horloge murale
- Mode d'emploi

#### 3. Aperçu du domaine d'utilisation et de tous les avantages de votre nouvel appareil

- Horloge avec mouvement silencieux « Sweep »
- Design exceptionnel breveté

#### 4. Pour votre sécurité

- L'appareil est uniquement destiné à l'utilisation décrite ci-dessus. Ne l'utilisez jamais à d'autres fins que celles décrites dans le présent mode d'emploi.
- Vous ne devez en aucun cas réparer, démonter ou modifier l'appareil par vous-même.



**Attention!**  
**Danger de blessure:**

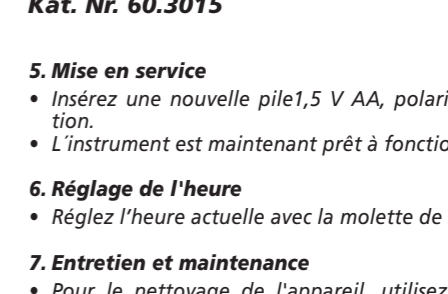
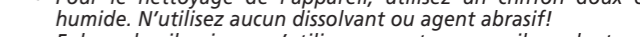
- Tenez la pile et l'appareil hors de la portée des enfants.
- Ne jetez jamais les piles dans le feu, ne les court-circuitiez pas, ne les démontez pas et ne les rechargez pas. Risques d'explosion!
- Les piles contiennent des acides nocifs pour la santé. La pile faible doit être remplacée le plus rapidement possible, afin d'éviter une fuite. Pour manipuler des piles qui ont coulé, utilisez des gants de protection chimique spécialement adaptés et portez des lunettes de protection !



**Conseils importants de sécurité du produit!**

- Ne tourez pas les aiguilles directement, cela pourrait endommager le système mécanique de l'horloge.
- Évitez d'exposer l'appareil à des températures extrêmes, à des vibrations ou à des chocs.
- Protégez-le contre l'humidité.

## Mode d'emploi Kat. Nr. 60.3015

Nous vous remercions d'avoir choisi l'appareil de la Société TFA.

#### 1. Avant d'utiliser l'appareil

- Lisez attentivement le mode d'emploi.
- En respectant ce mode d'emploi, vous éviterez d'endommager votre appareil et de perdre vos droits résultant d'un défaut pour cause d'utilisation non conforme.
- Nous n'assumons aucune responsabilité pour des dommages qui auraient été causés par le non-respect du présent mode d'emploi.
- Suivez bien toutes les consignes de sécurité!
- Conservez soigneusement le mode d'emploi!

#### 2. Contenu de la livraison

- Horloge murale
- Mode d'emploi

#### 3. Aperçu du domaine d'utilisation et de tous les avantages de votre nouvel appareil

- Horloge avec mouvement silencieux « Sweep »
- Design exceptionnel breveté

#### 4. Pour votre sécurité

- L'appareil est uniquement destiné à l'utilisation décrite ci-dessus. Ne l'utilisez jamais à d'autres fins que celles décrites dans le présent mode d'emploi.
- Vous ne devez en aucun cas réparer, démonter ou modifier l'appareil par vous-même.



**Attention!**  
**Danger de blessure:**

- Tenez la pile et l'appareil hors de la portée des enfants.
- Ne jetez jamais les piles dans le feu, ne les court-circuitiez pas, ne les démontez pas et ne les rechargez pas. Risques d'explosion!
- Les piles contiennent des acides nocifs pour la santé. La pile faible doit être remplacée le plus rapidement possible, afin d'éviter une fuite. Pour manipuler des piles qui ont coulé, utilisez des gants de protection chimique spécialement adaptés et portez des lunettes de protection !



**Conseils importants de sécurité du produit!**


- Ne tourez pas les aiguilles directement, cela pourrait endommager le système mécanique de l'horloge.
- Évitez d'exposer l'appareil à des températures extrêmes, à des vibrations ou à des chocs.
- Protégez-le contre l'humidité.

www.tfa-dostmann.de

01/16

## Istruzioni per l'uso Kat. Nr. 60.3015

**TFA**



### POLO – Orologio design a muro

**I**

Vi ringraziamo per aver scelto l'apparecchio della TFA.

#### 1. Prima di utilizzare l'apparecchio

- Leggete attentamente le istruzioni per l'uso.
- Seguendo le istruzioni per l'uso, eviterete anche di danneggiare il dispositivo e di pregiudicare a causa di un utilizzo scorretto, i diritti del consumatore che vi spettano per legge.
- Decliniamo ogni responsabilità per i danni derivanti dal mancato rispetto delle presenti istruzioni per l'uso.
- Prestate particolare attenzione alle misure di sicurezza!
- Conservate con cura queste istruzioni per l'uso!

#### 2. La consegna include

- Orologio a muro
- Istruzioni per l'uso

#### 3. Tutte le applicazioni e tutti i vantaggi del vostro nuovo apparecchio

- Orologio con movimento silenzioso "Sweep"
- Nuovo design brevettato

#### 4. Per la vostra sicurezza

- Il prodotto è adatto esclusivamente agli utilizzi di cui sopra. Non utilizzate il prodotto in maniera diversa da quanto descritto in queste istruzioni.
- Non sono consentite riparazioni, alterazioni o modifiche non autorizzate del dispositivo.



#### Avvertenza! Pericolo di lesioni:

- Tenere la batteria e l'apparecchio lontani dalla portata dei bambini.
- Non gettare le batterie nel fuoco, non polarizzarle in maniera scorretta, non smontarle e non cercare di ricaricarle. Pericolo di esplosione!
- Le batterie contengono acidi nocivi per la salute. Sostituire quanto prima le batterie quasi scariche, in modo da evitare che si scarichino completamente. Quando si maneggiano batterie esaurite indossare sempre guanti resistenti alle sostanze chimiche e occhiali di protezione.

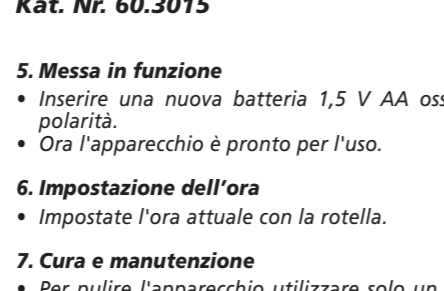


#### Avvertenze sulla sicurezza del prodotto!

- Non girare direttamente le lancette: le meccaniche dell'orologio potrebbero danneggiarsi.
- Non esporre l'apparecchio a temperature estreme, vibrazioni e urti.
- Proteggere dall'umidità.

## Istruzioni per l'uso Kat. Nr. 60.3015

**TFA**



### POLO – Design wandklok

**NL**

Hartelijk dank dat u voor dit apparaat van de firma TFA hebt gekozen.

#### 1. Voor u met het apparaat gaat werken

- Leest u a.u.b. de gebruiksaanwijzing aandachtig door.
- Door rekening te houden met wat er in de handleiding staat vermijdt u ook beschadigingen van het apparaat en riskeert u niet dat uw wettelijke rechten bij gebreken niet meer gelden door verkeerd gebruik.
- Voor schade die wordt veroorzaakt door het negeren van de handleiding aanvaardt u geen aansprakelijkheid.
- Neem in elk geval acht op de veiligheidsinstructies!
- Bewaar deze gebruiksaanwijzing a.u.b. goed!

#### 2. Levering

- Wandklok
- Gebruiksaanwijzing

#### 3. Hoe u uw nieuw apparaat kunt gebruiken en alle voordelen ervan in één oogopslag

- Wandklok met stil uurwerk „Sweep“
- Uitzonderlijk, gepatenteerd ontwerp

#### 4. Voor uw veiligheid

- Het product is uitsluitend geschikt voor de hierboven beschreven doeleinden. Gebruik het product niet anders dan in deze handleiding is aangegeven.
- Het eigenmachtig repareren, verbouwen of veranderen van het apparaat is niet toegestaan.



#### Opgelet! Kans op letsel:

- Bewaar de batterij en het apparaat buiten de reikwijdte van kinderen.
- Batterijen niet in het vuur gooien, niet kortsluiten, niet uit elkaar halen of opladen. Kans op explosie!
- Batterijen bevatten zuren die de gezondheid schaden. Zwakke batterijen moeten zo snel mogelijk worden vervangen om een lekkage van de batterijen te voorkomen. Draag handschoenen die bestand zijn tegen chemicaliën en een beschermbril wanneer u met uitgelopen batterijen hanteert!

#### 10. Technische gegevens

Alimentazione:	Batteria 1 x 1,5V AA (non incluso)
Dimensioni esterne:	230 x 230 x 40 mm
Peso:	155 g (solo apparecchio)

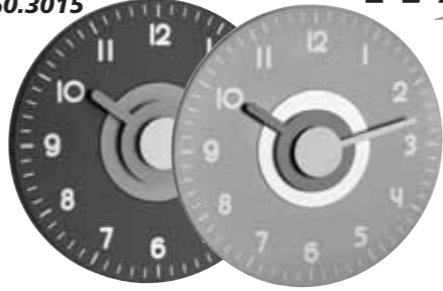
TFA Dostmann GmbH & Co.KG, Zum Ottersberg 12, D-97877 Wertheim. È vietata la pubblicazione delle presenti istruzioni o di parti di esse senza una precedente autorizzazione della TFA Dostmann. I dati tecnici corrispondono allo stato del prodotto al momento della stampa e possono cambiare senza preavviso. È possibile trovare dati tecnici e informazioni aggiornate sul prodotto inserendo il numero di articolo sul nostro sito.

www.tfa-dostmann.de

01/16

## Gebruiksaanwijzing Kat. Nr. 60.3015

**TFA**



### POLO – Design wandklok

**NL**

Hartelijk dank dat u voor dit apparaat van de firma TFA hebt gekozen.

#### 1. Voor u met het apparaat gaat werken

- Leest u a.u.b. de gebruiksaanwijzing aandachtig door.
- Door rekening te houden met wat er in de handleiding staat vermijdt u ook beschadigingen van het apparaat en riskeert u niet dat uw wettelijke rechten bij gebreken niet meer gelden door verkeerd gebruik.
- Voor schade die wordt veroorzaakt door het negeren van de handleiding aanvaardt u geen aansprakelijkheid.
- Neem in elk geval acht op de veiligheidsinstructies!
- Bewaar deze gebruiksaanwijzing a.u.b. goed!

#### 2. Levering

- Wandklok
- Gebruiksaanwijzing

#### 3. Hoe u uw nieuw apparaat kunt gebruiken en alle voordelen ervan in één oogopslag

- Wandklok met stil uurwerk „Sweep“
- Uitzonderlijk, gepatenteerd ontwerp

#### 4. Voor uw veiligheid

- Het product is uitsluitend geschikt voor de hierboven beschreven doeleinden. Gebruik het product niet anders dan in deze handleiding is aangegeven.
- Het eigenmachtig repareren, verbouwen of veranderen van het apparaat is niet toegestaan.



#### Opgelet! Kans op letsel:

- Bewaar de batterij en het apparaat buiten de reikwijdte van kinderen.
- Batterijen niet in het vuur gooien, niet kortsluiten, niet uit elkaar halen of opladen. Kans op explosie!
- Batterijen bevatten zuren die de gezondheid schaden. Zwakke batterijen moeten zo snel mogelijk worden vervangen om een lekkage van de batterijen te voorkomen. Draag handschoenen die bestand zijn tegen chemicaliën en een beschermbril wanneer u met uitgelopen batterijen hanteert!

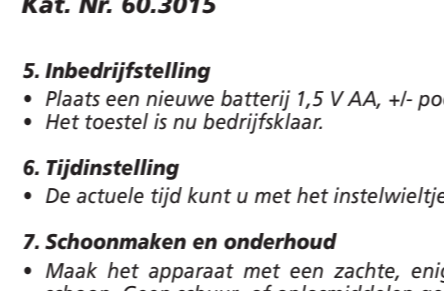


#### Belangrijke informatie over de productveiligheid!

- Niet rechtstreeks aan de wijzers draaien! De mechaniek van de klok kan worden beschadigd.
- Stel het apparaat niet bloot aan extreme temperaturen, trillingen en schokken.
- Tegen vocht beschermen.

## Gebruiksaanwijzing Kat. Nr. 60.3015

**TFA**



### POLO – Reloj de pared de diseño

**E**

Muchas gracias por haber adquirido este dispositivo de TFA.

#### 1. Antes de utilizar el dispositivo

- Lea detenidamente las instrucciones de uso.
- Si sigue las instrucciones de uso, evitará que se produzcan daños en el dispositivo y no comprometerá sus derechos por vicios, prevista legalmente debido a un uso incorrecto.
- No asumimos responsabilidad alguna por los daños originados por el incumplimiento de estas instrucciones de uso.
- Tenga en cuenta ante todo las advertencias de seguridad.
- Guarde estas instrucciones de uso en un sitio seguro.

#### 2. Entrega

- Reloj de pared
- Instrucciones de uso

#### 3. Ámbito de aplicación y ventajas de su nuevo dispositivo

- Reloj con movimiento silencioso "Sweep"
- Diseño patentado extraordinario

#### 4. Para su seguridad

- El producto solo es adecuado para el ámbito de aplicación descrito anteriormente. No emplee el dispositivo de modo distinto al especificado en estas instrucciones.
- No está permitido realizar reparaciones, transformaciones o modificaciones por cuenta propia en el dispositivo.



#### ¡Precaución! Riesgo de lesiones:

- Mantenga la pila y el dispositivo fuera del alcance de los niños.
- No tire las pilas al fuego, no las cortocircuite, desmonte ni recargue, ya que existe riesgo de explosión.
- Las pilas contienen ácidos nocivos para la salud. Las pilas con un estado de carga bajo deben cambiarse lo antes posible para evitar fugas. Utilice guantes protectores resistentes a productos químicos y gafas protectoras si manipula pilas con fugas de líquido!

#### 10. Technische gegevens

Spanningsvoorziening:	1 x 1,5V AA Batterij (niet inclusief)
Afmetingen behuizing:	230 x 230 x 40 mm
Gewicht:	155 g (alleen het apparaat)

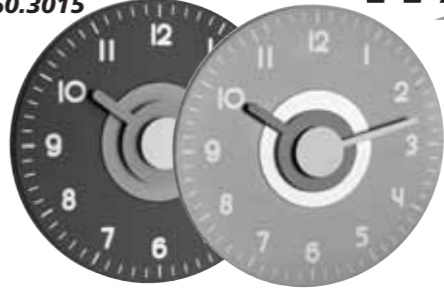
TFA Dostmann GmbH & Co.KG, Zum Ottersberg 12, D-97877 Wertheim. Deze gebruiksaanwijzing of gedeelten eruit mogen alleen met toestemming van TFA Dostmann worden gepubliceerd. De technische gegevens van dit apparaat zijn actueel bij het ter perse gaan en kunnen zonder voorafgaande informatie worden gewijzigd. De nieuwste technische gegevens en informatie over uw product kunt u vinden door het invoeren van het artikelnummer op onze homepage.

www.tfa-dostmann.de

01/16

## Instrucciones de uso Kat. Nr. 60.3015

**TFA**



### POLO – Reloj de pared de diseño

**E**

Muchas gracias por haber adquirido este dispositivo de TFA.

#### 1. Antes de utilizar el dispositivo

- Lea detenidamente las instrucciones de uso.
- Si sigue las instrucciones de uso, evitará que se produzcan daños en el dispositivo y no comprometerá sus derechos por vicios, prevista legalmente debido a un uso incorrecto.
- No asumimos responsabilidad alguna por los daños originados por el incumplimiento de estas instrucciones de uso.
- Tenga en cuenta ante todo las advertencias de seguridad.
- Guarde estas instrucciones de uso en un sitio seguro.

#### 2. Entrega

- Reloj de pared
- Instrucciones de uso

#### 3. Ámbito de aplicación y ventajas de su nuevo dispositivo

- Reloj con movimiento silencioso "Sweep"
- Diseño patentado extraordinario

#### 4. Para su seguridad

- El producto solo es adecuado para el ámbito de aplicación descrito anteriormente. No emplee el dispositivo de modo distinto al especificado en estas instrucciones.
- No está permitido realizar reparaciones, transformaciones o modificaciones por cuenta propia en el dispositivo.



#### ¡Precaución! Riesgo de lesiones:

- Mantenga la pila y el dispositivo fuera del alcance de los niños.
- No tire las pilas al fuego, no las cortocircuite, desmonte ni recargue, ya que existe riesgo de explosión.
- Las pilas contienen ácidos nocivos para la salud. Las pilas con un estado de carga bajo deben cambiarse lo antes posible para evitar fugas. Utilice guantes protectores resistentes a productos químicos y gafas protectoras si manipula pilas con fugas de líquido!



#### ¡Advertencias importantes sobre la seguridad del producto!

- ¡No manipular directamente las manecillas! Con ello podría estropearse el mecanismo del reloj.
- No exponga el dispositivo a temperaturas extremas, vibraciones ni sacudidas extremas.
- Protegerlo de la humedad.

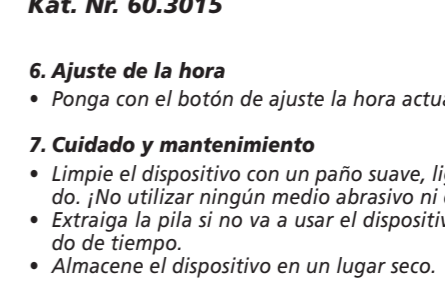
#### 5. Puesta en marcha

- Inserte una pila nueva 1,5 V AA, +/- con la polaridad tal como viene representada.
- El aparato está listo para funcionar.

www.tfa-dostmann.de

## Instrucciones de uso Kat. Nr. 60.3015

**TFA**



### POLO – Reloj de pared de diseño

**E**

Muchas gracias por haber adquirido este dispositivo de TFA.

#### 1. Antes de utilizar el dispositivo

- Lea detenidamente las instrucciones de uso.
- Si sigue las instrucciones de uso, evitará que se produzcan daños en el dispositivo y no comprometerá sus derechos por vicios, prevista legalmente debido a un uso incorrecto.
- No asumimos responsabilidad alguna por los daños originados por el incumplimiento de estas instrucciones de uso.
- Tenga en cuenta ante todo las advertencias de seguridad.
- Guarde estas instrucciones de uso en un sitio seguro.

#### 2. Entrega

- Reloj de pared
- Instrucciones de uso

#### 3. Ámbito de aplicación y ventajas de su nuevo dispositivo

- Reloj con movimiento silencioso "Sweep"
- Diseño patentado extraordinario

#### 4. Para su seguridad

- El producto solo es adecuado para el ámbito de aplicación descrito anteriormente. No emplee el dispositivo de modo distinto al especificado en estas instrucciones.
- No está permitido realizar reparaciones, transformaciones o modificaciones por cuenta propia en el dispositivo.



#### ¡Precaución! Riesgo de lesiones:

- Mantenga la pila y el dispositivo fuera del alcance de los niños.
- No tire las pilas al fuego, no las cortocircuite, desmonte ni recargue, ya que existe riesgo de explosión.
- Las pilas contienen ácidos nocivos para la salud. Las pilas con un estado de carga bajo deben cambiarse lo antes posible para evitar fugas. Utilice guantes protectores resistentes a productos químicos y gafas protectoras si manipula pilas con fugas de líquido!



#### ¡Advertencias importantes sobre la seguridad del producto!

- ¡No manipular directamente las manecillas! Con ello podría estropearse el mecanismo del reloj.
- No exponga el dispositivo a temperaturas extremas, vibraciones ni sacudidas extremas.
- Protegerlo de la humedad.

#### 5. Puesta en marcha

- Inserte una pila nueva 1,5 V AA, +/- con la polaridad tal como viene representada.
- El aparato está listo para funcionar.

www.tfa-dostmann.de

01/16